



أهلاً ومرحباً!

التحدث مع طفلك يساهم في توسيع عامه
يمكنك فعل ذلك بلغتك الأصلية أيضاً ...

Witamy! • Welkom! • Welcome!
أهلاً ومرحباً! • Bienvenidos!
Hos geldiniz!

de Bibliotheek



Helmond - Peel




نصائح

هل تريد تعليم طفلك العديد من الكلمات الجديدة؟ أخبره بما تفعله عندما تكون معه. فخلال التسوق على سبيل المثال، يتعلم طفلك الكثير أثناء الأنشطة اليومية خلال حديثك معه: يحب الأطفال الصغار مشاهدة الصور. ناقش معهم ما يلي:

ما الصور التي تراها؟

ما الذي يستطيع الأطفال الإشارة إليه بالفعل؟
ماذا يمكن أن يقولوا لأنفسهم؟

تصفح معهم كتاب صور. اسرد معهم قصص حول ما ترونه.
يستمتع الأطفال دائماً بلعب الألعاب سوياً. تحدث عما يحدث أثناء اللعبة.
الغناء يعلم طفلك الكثير أيضاً.
هل تريد تعليم طفلك شيئاً عن العالم؟ احكي أو اقرأ له القصص.



هل تعلم؟

إذا كان طفلك يعرف لغتك الأصلية بشكل جيد، فمن السهل له تعلم لغة جديدة



I learn from him
and he from me



نصيحة: اختر اللغة التي تناسبك

تعلم اللغة الهولندية

هل ترغبون في تعلم اللغة الهولندية معاً؟ انظروا بعد ذلك إلى القواميس المصورة معاً. إنها كتب تحتوي على صور وكلمات.

شاهدوا واستمعوا معاً إلى كتاب رقمي. يجب أن تتم قراءة النص الهولندي بصوت مرتفع لسماع النطق الصحيح بشكل مباشر.

للكتب (DVDs) شاهدوا أقراص الفيديو الرقمية معاً. يجب أن تتم قراءة النص الهولندي بصوت مرتفع أيضاً.



Picture dictionary



نصيحة: اختر اللغة التي تناسبك!

المكتبة تساعدك كثيراً

تحتوي المكتبة على قواميس مصورة وأقراص فيديو رقمية وألعاب يمكنك استعارتها!
يمكنك استعارة الكتب بالطبع وبلغتك الأصلية أيضاً!
نسعد بمساعدتك في المكتبة بالطبع

هل تعلم؟

الاستعارة من المكتبة مجاني لجميع الأطفال!
هل تريد أن تتعلم اللغة الهولندية بشكل أفضل؟
هذا ممكن أيضاً في المكتبة. اسأل عن بيت اللغة

”اقتباس أم: ”أتعلم من طفلي وهو يتعلم مني



de Bibliotheek

Helmond - Peel

www.bibliotheekhelmondpeel.nl